

### Bund 10j – Future (Juni-Kontrakt)



### US 10y – Future (Juni-Kontrakt)



### Übersicht

Tagesgeld	% p.a.	ggü. Vort.
Euroland	3,910	0,000
ESTER	3,910	0,021
USA	5,300	0,000
Japan	-0,200	0,000
United Kingdom	5,200	0,000

3 Monate	% p.a.	% p.a.
Euroland	3,586	-0,014
USA	5,398	-0,008
Japan	0,026	0,000
United Kingdom	5,255	0,017

2j Anleihen	% p.a.	% p.a.
Euroland	2,920	-0,058
USA	4,806	-0,075
Japan	0,289	0,000
United Kingdom	4,374	-0,036

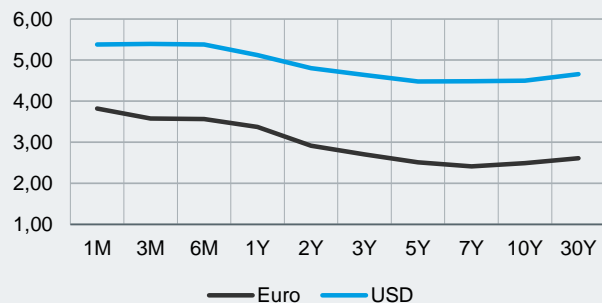
5j Anleihen	% p.a.	% p.a.
Euroland	2,511	-0,051
USA	4,482	-0,096
Japan	0,491	0,000
United Kingdom	4,098	-0,089

10j Anleihen	% p.a.	% p.a.
Euroland	2,494	-0,043
USA	4,498	-0,092
Japan	0,901	0,000
United Kingdom	4,222	-0,057

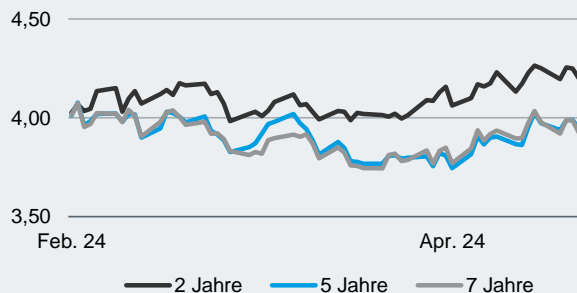
	Yest Close	Yest High	Yest Low	Unterstütz. 2	Unterstütz. 1	Pivot	Widerstand 1	Widerstand 2
Schatz-Future	105,290	105,395	105,180	105,075	105,185	105,290	105,400	105,505
Bobl-Future	116,920	117,290	116,650	116,313	116,617	116,953	117,257	117,593
Bund-Future	130,89	131,57	130,50	129,92	130,40	130,99	131,47	132,06
Buxl-Future	130,40	131,68	130,76	130,03	130,21	130,95	131,13	131,87
US 2y Future	101 24/32	101 30/32	101 19/32	101 14/32	101 19/32	101 24/32	101 30/32	102 3/32
US 5y Future	105 24/32	106 3/32	105 10/32	104 30/32	105 11/32	105 23/32	106 4/32	106 16/32
US 10y Future	108 28/32	109 10/32	108 6/32	107 22/32	108 9/32	108 25/32	109 12/32	109 29/32
US 30y Future	115 30/32	116 18/32	114 25/32	113 31/32	114 31/32	115 24/32	116 24/32	117 17/32

Mit Hilfe der Pivot-Punkte ist es möglich, kritische Unterstützungen und Widerstände ausfindig zu machen.

### Euro-Zinskurve vs. USD-Zinskurve



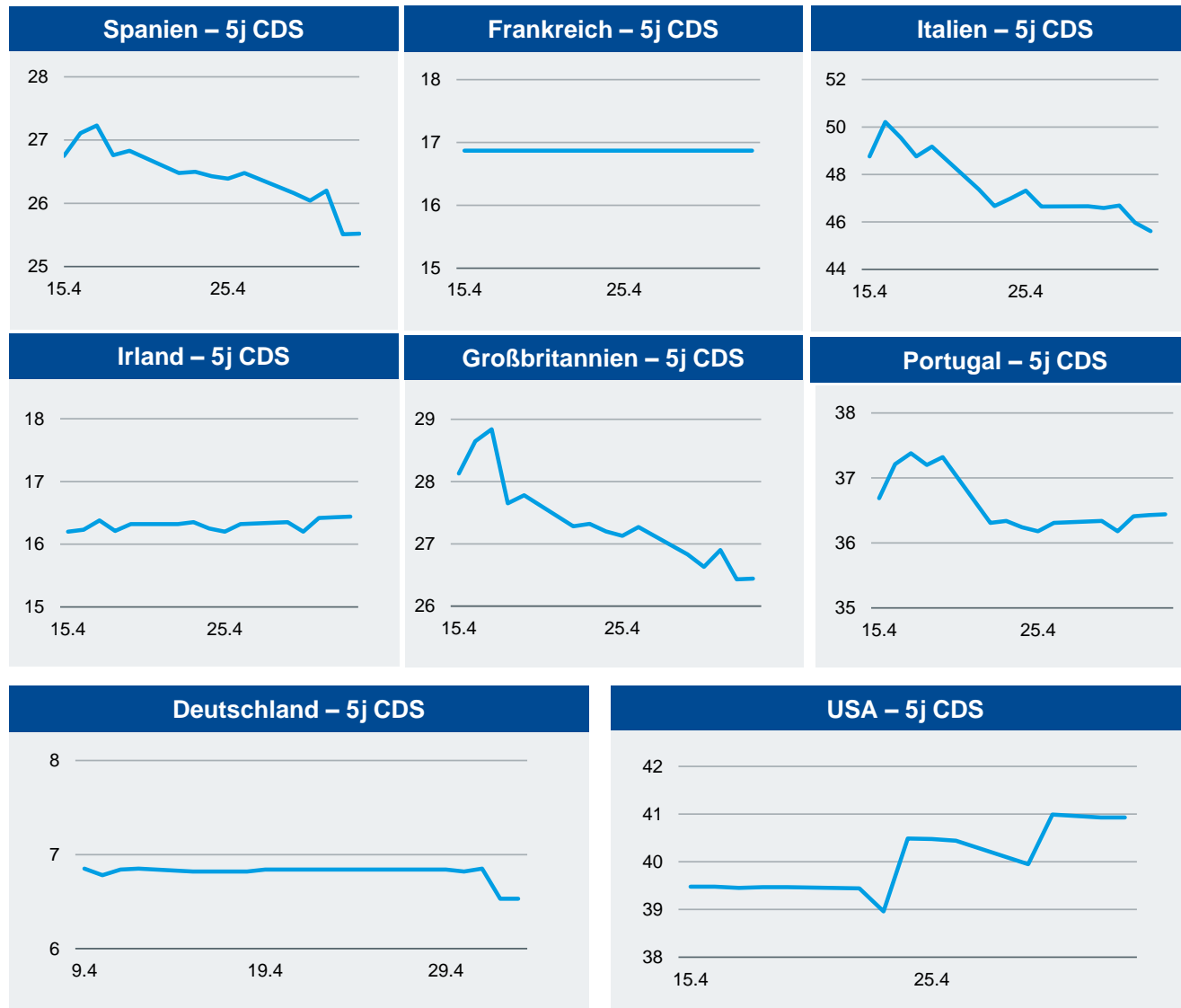
### Spreadentwicklung AAA vs. BBB



Spread 2 Jahre	BP	BP
AA	9,00	1,70
A	8,60	3,00
BBB	13,50	-2,80

Spread 5 Jahre	BP	BP
AA	33,10	-1,10
A	38,30	0,60
BBB	66,30	1,00

Spread 7 Jahre	BP	BP
AA	38,40	1,30
A	47,70	1,10
BBB	79,90	1,50



Übersicht		
CDS 5 Jahre	BP	ggü. Vort.
Deutschland	6,53	0,00
Frankreich	16,87	0,00
Portugal	36,44	0,01
Großbritannien	26,44	0,01
Irland	16,44	0,01
Italien	45,61	-0,36
Portugal	36,44	0,01
Spanien	25,52	0,01
USA	40,93	0,00
CDS 10 Jahre	BP	BP
Deutschland	12,46	0,00
Frankreich	26,49	-0,01
Portugal	65,61	0,02
Großbritannien	44,22	0,05
Irland	25,24	0,04
Italien	84,46	-0,36
Portugal	65,61	0,02
Spanien	46,64	0,01
USA	47,83	0,00
Indizes		
Dax 30	18.001,60	105,10
Euro Stoxx 50	4.921,48	30,87
Dow Jones	38.675,68	450,02
FTSE	8.213,49	41,34
Nasdaq Comp.	16.156,33	315,37
Nikkei 225*	38.236,07	-37,98
*z.Zt von 7:44		
Rohstoffe		
Gold in \$	2.311,95	-1,73
Gold in Euro	2.147,85	-0,01
Silber in \$	26,95	-0,16
Silber in Euro	25,03	0,00
Oil Brent in \$	84,70	-1,21
*** kein akt. Update		

### Wichtige Termine

Local Time	Country/Region	Indicator Name	Period	Reuters Poll	Surprise	Prior	Min	Max
09:55	Germany	HCOB Services PMI	Apr	53,3		53,3	53,2	53,5
09:55	Germany	HCOB Composite Final PMI	Apr	50,6		50,5	50,5	50,7
10:00	Euro Zone	HCOB Services Final PMI	Apr	52,9		52,9	52,8	52,9
10:00	Euro Zone	HCOB - Composite Final PMI	Apr	51,4		51,4	51,3	51,5
10:30	Euro Zone	Sentix Index	May			-5,9		
11:00	Euro Zone	Producer Prices MM	Mar			-1,0%		
11:00	Euro Zone	Producer Prices YY	Mar			-8,3%		
16:00	United States	Employment Trends	Apr			112,84		
17:30	United States	6M Bill Auc - TA	6 May			77.787.692.100		
17:30	United States	6M Bill Auc - HR	6 May			5,165%		
17:30	United States	6M Bill Auc - BTC	6 May			2,980		
17:30	United States	6M Bill Auc - HAP	6 May			43,230%		
19:00	United States	10Y Note Auc - TA	7 May			39.000.097.500,00		
19:00	United States	10Y Note Auc - HY	7 May			4,560%		
19:00	United States	10Y Note Auc - BTC	7 May			2,340		
19:00	United States	10Y Note Auc - HAP	7 May			54,100%		

Das Baader-Rententeam wünscht Ihnen einen guten Start in die neue, verkürzte Handelswoche!

### Skontroführung Renten

Die Baader Bank AG ist als Skontroführer für Renten an den Börsen Berlin, Frankfurt und München tätig. Wir stellen täglich im variablen Handel Liquidität zur Verfügung. Die Höhe der Liquiditätsgarantie und die Spreads der einzelnen Werte richten sich nach der Bonität des Emittenten, nach Laufzeit und dem Free Float. Bitte beachten Sie auch die Ausführungen in dem Dokument „Umgang mit Interessenkonflikten bei der Baader Bank Aktiengesellschaft“ das Sie unter [www.baaderbank.de](http://www.baaderbank.de) abrufen können.

### Übersicht

Währungen		ggü. Vort.
EUR / AUD	1,6272	-0,0009
EUR / BRL	5,4604	0,0010
EUR / CAD	1,4727	0,0003
EUR / CHF	0,9752	0,0013
EUR / CNY	7,7655	0,0314
EUR / DKK	7,4589	0,0004
EUR / GBP	0,8581	0,0002
EUR / HUF	389,6100	0,7300
EUR / IDR	17.254,6900	-54,9100
EUR / INR	89,9083	0,0000
EUR / ISK	150,4000	0,0000
EUR / JPY	165,6500	1,0000
EUR / MXN	18,2566	0,0188
EUR / NOK	11,6984	-0,0141
EUR / NZD	1,7930	0,0021
EUR / PLN	4,3251	-0,0010
EUR / RUB	98,4410	0,7015
EUR / SGD	1,4557	0,0028
EUR / SEK	11,6546	0,0106
EUR / TRY	34,8610	0,0159
EUR / USD	1,0764	0,0002
EUR / ZAR	19,9402	0,0311
USD / CNY	7,2151	-0,0251
USD / GBP	1,2548	-0,0003
USD / JPY	153,9300	0,9200
USD / RUB	91,8700	0,9710

Erstellt von:

**Baader Bank AG**  
 Klaus Stopp  
 Market Making Bonds  
 Weißenstephaner Str. 4  
 85716 Unterschleißheim

#### Disclaimer „Baader Bonds Daily“

Die in diesem Dokument wiedergegebenen Informationen wurden von der Baader Bank AG sorgfältig zusammengestellt und beruhen zum Teil auf allgemein zugänglichen Quellen und Daten Dritter. Die Baader Bank AG übernimmt keine Gewähr für die Richtigkeit und Vollständigkeit der Informationen.

Die Informationen wurden einzig zu Informations- und Marketingzwecken erstellt. Die Informationen stellen keine Anlageberatung, keine Anlageempfehlung und keine Aufforderung zum Erwerb oder zur Veräußerung von Finanzinstrumenten dar. Dieses Dokument ist keine Anlageempfehlung im Sinne des Art. 20 Verordnung (EU) Nr. 596/2014 vom 16. April 2014 und der Delegierten Verordnung (EU) 2016/958 vom 9. März 2016 sowie der Art. 36 und 37 der Delegierten Verordnung (EU) 2017/565 vom 25. April 2016 und genügt deshalb nicht allen gesetzlichen Anforderungen zur Förderung der Unabhängigkeit von Anlageempfehlungen und unterliegt auch nicht dem Verbot des Handelns im Zusammenhang mit der Veröffentlichung von Anlageempfehlungen.

Es wird keine Gewähr für die Geeignetheit und Angemessenheit der dargestellten Finanzinstrumente sowie für die wirtschaftlichen und steuerlichen Konsequenzen einer Anlage in den dargestellten Finanzinstrumenten und für deren zukünftige Wertentwicklung übernommen. Die in der Vergangenheit erzielte Performance ist kein Indikator für zukünftige Wertentwicklungen. Aussagen über zukünftige wirtschaftliche Entwicklungen basieren grundsätzlich auf Annahmen und Einschätzungen, die sich im Zeitablauf als nicht zutreffend erweisen können. Eine Anlage in Finanzinstrumente jeglicher Art kann mit dem Risiko eines erheblichen Wertverlustes oder sogar Totalverlust einhergehen. Vor einer Anlageentscheidung sollte der Rat eines Anlage- und Steuerberaters eingeholt werden. Dargestellte Finanzprodukte sind möglicherweise nicht für jeden Anleger geeignet.

Durch das Bereitstellen dieser Informationen wird der Empfänger weder zum Kunden der Baader Bank AG, noch entstehen der Baader Bank AG dadurch irgendwelche Verpflichtungen und Verantwortlichkeiten dem Empfänger gegenüber, insbesondere kommt kein Auskunftsvertrag zwischen der Baader Bank AG und dem Empfänger dieser Informationen zustande.

Die Baader Bank AG ist im Market Making (börslich und außerbörslich) tätig, und hält daher unter Umständen eigene Positionen in den dargestellten Finanzinstrumenten. Dieser Aspekt kann Einfluss auf die Informationen haben. Weitere Ausführungen zum Umgang mit Interessenkonflikten bei der Baader Bank AG sind unter [http://www.baaderbank.de/Kundenservice/Rechtliche\\_Dokumente\\_Baader\\_Bank](http://www.baaderbank.de/Kundenservice/Rechtliche_Dokumente_Baader_Bank) abrufbar.

Der Versand oder die Vervielfältigung dieses Dokuments ist ohne die vorherige schriftliche Zustimmung der Baader Bank AG nicht gestattet. Dieses Dokument enthält möglicherweise Links oder Hinweise auf die Webseiten von Dritten, welche von der Baader Bank AG nicht kontrolliert werden können und daher kann die Baader Bank AG keine Verantwortung für den Inhalt von solchen Webseiten Dritter oder darin enthaltenen weiteren Links übernehmen.

Copyright © 2018: Veröffentlicht von **Baader Bank Aktiengesellschaft, Weißenstephaner Straße 4, 85716 Unterschleißheim, Deutschland.**

Baader Bank AG ist eine Aktiengesellschaft nach dem Recht der Bundesrepublik Deutschland mit Hauptgeschäftssitz in Unterschleißheim. Baader Bank AG ist beim Amtsgericht in München unter der Nummer HRB 121537 eingetragen und wird beaufsichtigt von der Bundesanstalt für Finanzdienstleistungsaufsicht (BaFin), Marie-Curie-Straße 24-28, 60439 Frankfurt am Main und Graurheindorfer Straße 108, 53117 Bonn. Die Umsatzsteueridentifikationsnummer von Baader Bank AG ist DE 114123893.

Der Vorsitzende des Aufsichtsrats ist Dr. Horst Schiessl. Die Mitglieder des Vorstands sind Nico Baader (Vorsitzender) und Oliver Riedel (Stellvertretender Vorsitzender).

Weitere Informationen über Baader Bank AG finden Sie auf der Website [www.baaderbank.de](http://www.baaderbank.de). Wenn Sie Fragen zu dieser Publikation haben, kontaktieren Sie uns bitte unter Telefon: +49 89 5150 0 oder Telefax: +49 89 5150 1111.